





**M.Petrauskienės ind. įmonės**  
**ortopedijos medicininių priemonių katalogas**

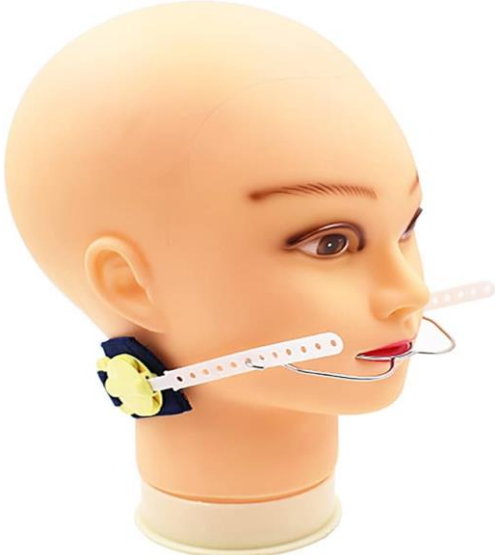
Eil. Nr.	LST EN ISO 9999	Ortopedijos techninės priemonės ir medicininės priemonės pavadinimas	Tipo grupė	Funkcijų techninis aprašymas
1.	04 27 09	Ortodontinė plokštelė kiekvienam žandikauliui	ORT-1	<p>Pagrindas gaminamas iš specialaus plastiko. Prie pagrindo tvirtinami metaliniai kabliukai, spyruoklės, lankai ir sraigtai. Kabliukai fiksuoja plokštelę prie dantų. Spyruoklės, lankai ir sraigtai formuoja taisyklingus dantų lankus.</p> 
2.	04 27 09	Breketų sistema	BS-1	<p>Nenuimamas, prie kiekvieno danties vainiko paviršiaus specialiu ortodontiniu cementu klijuojamas ortodontinis aparatas, nešiojamas visą ortodontinio gydymo laiką. Breketų sistema susideda iš breketų, vamzdelių, žiedų, lankų ir papildomų elementų (spyruoklių, mini sraigtų, elastikų, butonų ir kt.). Lankai tvirtinami prie breketų metalinėmis ar elastingomis ligatūromis arba specialiais užraktais (beligatūriniai breketai). Papildomi elementai užtikrina saugų dantų padėties koregavimą, skeletinės atramos formavimą ir kitus gydymo veiksmus.</p> 

3.	04 27 09	Abiejų žandikaulių išimamas funkcinis aparatas	OFA-1	<p>Abiejų žandikaulių išimamas funkcinis aparatas – tai ortodontinis aparatas, skirtas augančių pacientų netaisyklingam sąkandžiui strėline ir vertikalia kryptimis koreguoti. Naudojami dviejų rūšių išimami funkciniai aparatai:</p> <p>1. monoblokas, susidedantis iš atraminių ir veiklių dalių. Pagrindinės dalys: plastikinis pagrindas, plastikinės kapos, nukreipiamosios plastikinės plokštumos, iš nerūdijančio plieno išlenkti elementai, pritaikomi individualiai – gomurinis lankas, vestibulinis lankas, Adamso kabliukai, taškiniai kabliukai, „C“ tipo kabliukai, įvairūs plečiamieji sraigčiai;</p>  <p>2. tvin-blokas, susidedantis iš dviejų dalių: viršutinio dantų lanko dalies ir apatinio dantų lanko dalies. Konstrukcija parenkama individualiai, susideda iš atraminių ir veiklių dalių. Pagrindinės dalys: plastikinis pagrindas, kapos, nukreipiamosios plastikinės plokštumos, iš nerūdijančio plieno išlenkti elementai, pritaikomi individualiai – gomurinis lankas, vestibulinis lankas, Adamso kabliukai, taškiniai kabliukai, „C“ tipo kabliukai, įvairūs plečiamieji sraigčiai.</p> 
----	----------	--	-------	--

4.	04 27 09	Abiejų žandikaulių neišimamas funkcinis aparatas	OFA-2	<p>Abiejų žandikaulių neišimamas funkcinis aparatas – ortodontinis aparatas, galintis būti dviejų tipų:</p> <p>1. prie vainikėlių tvirtinamas funkcinis aparatas (Herbsto tipo), priklausantis nenuimamų fiksuotų funkcinį aparatų grupei. Aparatą sudaro abipusis teleskopinis mechanizmas, susidedantis iš: 4 standartinių plieno vainikėlių, cementuojamų ant viršutinių pirmųjų krūminių dantų bei apatinių pirmųjų kaplių; 2 vamzdelių, fiksuojamų prie viršutinių pirmųjų krūminių dantų vainikėlių; 2 stumiamųjų strypų, fiksuojamų prie apatinių pirmųjų kaplių vainikėlių; 4 varžtelių, skirtų fiksuoti teleskopinius mechanizmus prie vainikėlių; 4 aktyvinamųjų žiedų, skirtų aparatui aktyvinti gydymo metu; individualiai laboratorijoje gaminamo liežuvinio lanko, fiksuojamo prie apatinių pirmųjų kaplių vainikėlių ir apatinių pirmųjų krūminių dantų okliuzinio paviršiaus;</p>  <p>2. prie breketų sistemos fiksuojamas funkcinis aparatas (Forsus tipo), priklausantis lanksčiųjų fiksuotų funkcinį aparatų, kuriuos sudaro tarpžandikaulinės fiksuotos spyruoklės, grupei. Prie breketų sistemos fiksuojamą funkcinį aparatą (Forsus tipo) sudaro: 2 nerūdijančio plieno spyruoklės; 2 spaustukai (prietaiso dalys, skirtos spyruoklėms pritvirtinti prie viršutinio žandikaulio krūminių dantų skruostinių vamzdelių); stumiamieji strypai (prietaiso dalys, sujungiančios spyruokles su apatiniu žandikauliu); 4 aktyvinamieji žiedai, skirti aparatui aktyvinti gydymo metu. Strypų galuose yra kilputės, fiksuojamos ant apatinio žandikaulio breketų sistemos lanko už iltinių dantų.</p>
----	----------	--	-------	---

				<p>Aparatas burnoje fiksuojamas naudojantis breketų sistema: aparatas tvirtinamas prie viršutinių pirmųjų krūminių dantų ortodontinių žiedų ir apatinio dantų lanko breketų sistemos lanko.</p> 
5.	04 27 09	Ortodontinis treneris	OT-1	<p>Ortodontinis treneris – tai iš lankstaus plastiko pagamintas standartinis išimamas ortodontinis aparatas. Aparato sienelės iš išorės gaubia dantų paviršius ir saugo dantis, o aparato viduje yra tvirta poliuretano konstrukcija, prie kurios prisitaiko esami dantys ir netaisyklingai dygstantys dantys grąžinami į taisyklingą padėtį.</p> 

6.	04 27 09	Greitojo plėtimo aparatas	OGA-1	<p>Viršutinio žandikaulio greitojo plėtimo aparatas – tai nenuimamas individualiai dantų technikų laboratorijoje gaminamas ortodontinis aparatas, skirtas viršutiniam žandikauliui plėsti. Šį aparatą sudaro keturi ortodontiniai žiedai, cementuojami ant krūminių ir prieškrūminių dantų, specialusis sraigtas viršutiniam žandikauliui plėsti per viršutinio žandikaulio vidurinę gomurio siūlę ir jungiančioji vielinė konstrukcija.</p> 
7.	04 27 09	Viršutinio žandikaulio distalinis tempimo aparatas	ODA-1	<p>Viršutinio žandikaulio distalinis tempimo aparatas – tai ortodontinis aparatas, individualiai pritaikomas pacientui iš standartinių pramoniniu būdu gaminamų elementų modulių, veido lanko ir ortodontinių žiedų. Veido lanką sudaro išorinis lankas, sulituotas su vidiniu lanku. Šį aparatą sudaro: išorinė dalis – kaklo juosta ar kepuraitė ir veido lankas, užtikrinantys aparatui ekstraoralinę atramą; intraoralinė dalis – ortodontiniai žiedai su bukaliniais vamzdeliais, prie kurių burnoje pritvirtinamas vidinis lankas ir juosta arba kepuraitė su saugos modulių.</p> 

8.	04 27 09	Viršutinio žandikaulio veido kaukė	OVK-1	<p>Viršutinio žandikaulio veido kaukė – tai išorinio tempimo aparatas, naudojamas dantalinėms ir skeletinėms ortodontinėms anomalijoms gydyti ir viršutinio žandikaulio augimui modifikuoti. Veido kaukė susideda iš standaus rėmo, kuris užtikrina skeletinę atramą į smakrą ir kaktą, ir elastinio tempiklio, kuris pritvirtinamas prie viršutinio žandikaulio ortodontinio įtvairo burnoje.</p> 
----	----------	------------------------------------	-------	--